

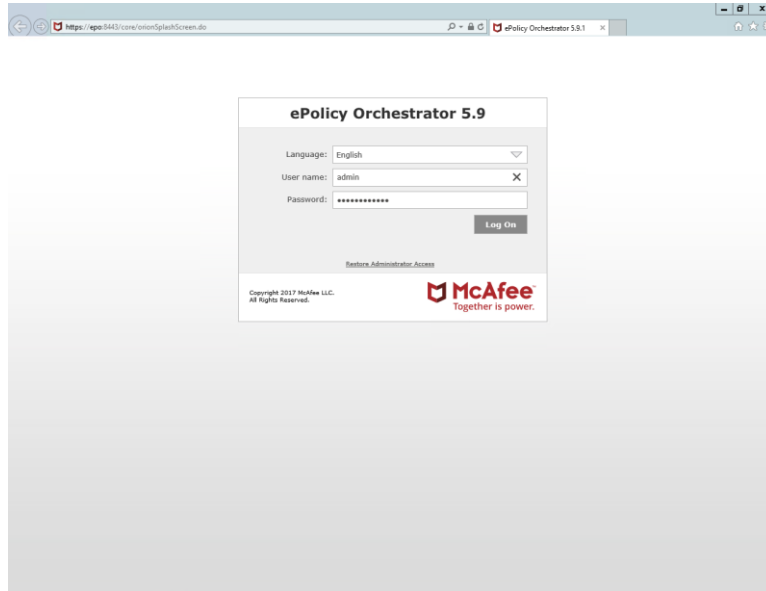
تغییر رمز عبور کاربر در ابزار مدیریتی

**McAfee ePolicy Orchestrator**

در کنسول ابزار مدیریتی McAfee ePolicy Orchestrator امکان تعریف کاربران متعدد با سطوح دسترسی مختلف فراهم است. در این راهنما به نحوه تغییر رمز عبور کاربر تعریف شده در این کنسول پرداخته شده است.

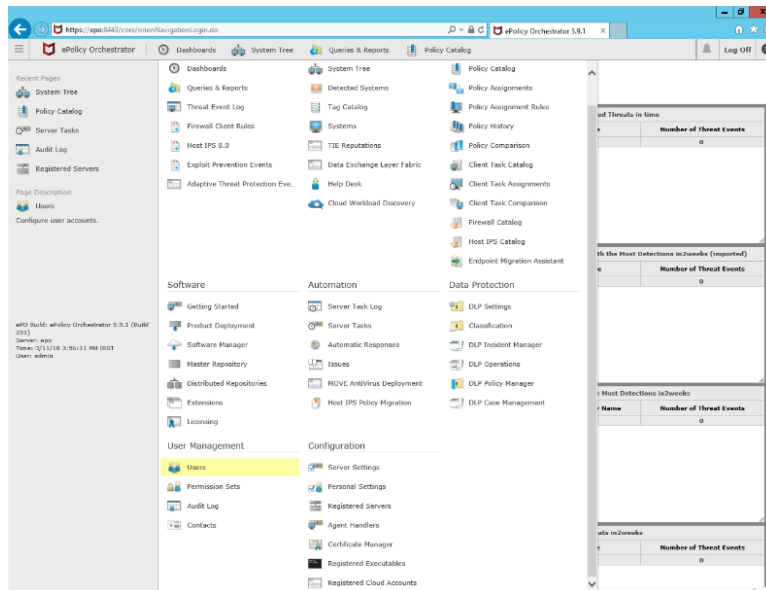
برای تغییر رمز عبور، مراحل زیر انجام شود:

- بر روی سرور ضدویروس، در مسیر Start | All Programs | McAfee ePolicy Orchestrator Launch انتخاب شود.
- در پنجره ظاهر شده نام کاربری و رمز عبور فعلی مربوطه وارد شده و بر روی دکمه Log On کلیک شود.



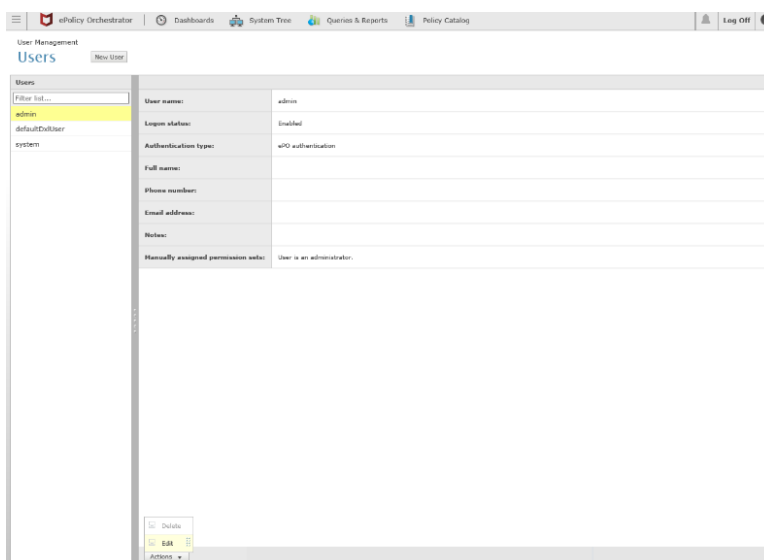
شکل ۱

- بر روی دکمه Menu کلیک کرده و در بخش User Management گزینه Users انتخاب شود.



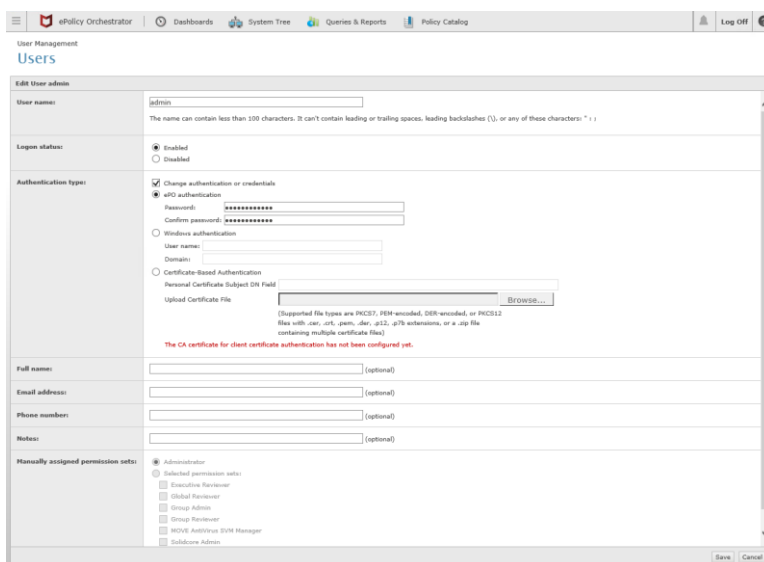
شکل ۲

- نام کاربری مورد نظر را انتخاب کرده و با کلیک بر روی دکمه Action، گزینه Edit انتخاب شود.



شکل ۳

- در قسمت‌های Password و Confirm Password، با در نظر گرفتن نکات امنیتی نظیر استفاده از ترکیبی از حروف بزرگ، کوچک، عدد و نویسه‌های غیرالفبایی و غیرعددی، با تعداد نویسه مناسب، رمز عبور جدید وارد شود.



شکل ۴

- برای اعمال تغییرات، بر روی دکمه Save کلیک شود.
- رمز عبور را بخاطر داشته و یا به روشی امن در جایی نگهداری شود.

مرکز آموزش

[events.shabakeh.net](http://events.shabakeh.net)

اتاق خبر

[newsroom.shabakeh.net](http://newsroom.shabakeh.net)

تارنمای شرکت

[www.shabakeh.net](http://www.shabakeh.net)

خدمات پس از فروش و پشتیبانی

[my.shabakeh.net](http://my.shabakeh.net)

#### درباره ما

شرکت مهندسی شبکه گستر در سال ۱۳۷۰ تاسیس شد. این شرکت یکی از باسابقه‌ترین شرکت‌های فعال در حوزه امنیت فناوری اطلاعات است. با بیش از ۲۵ سال تجربه موفق در عرضه محصولات و خدمات امنیت شبکه، شرکت شبکه گستر افتخار خدمات‌دهی به هزاران شرکت و سازمان در بخش‌های مختلف کشور را دارد و مجری بزرگترین پروژه‌های نصب و نگهداری نرم‌افزارهای ضدبدافزار و سخت‌افزارهای دیواره آتش در کشور بوده است.

تهران خیابان شهید دستگردی (ظفر) شماره ۲۷۳

تلفن / دورنگار ۴۲۰۵۲ - ۰۲۱

[www.shabakeh.net](http://www.shabakeh.net)    [info@shabakeh.net](mailto:info@shabakeh.net)

**شبکه گستر**

شرکت مهندسی شبکه گستر